

Газета для замечательных детей и заботливых родителей.

МАДОУ № 136

ДЕКАБРЬ 2023г. №12/2

"АБВГДейка"



Сегодня в номере:

- ✓ Какая бывает зима. -2 стр.
- ✓ Итоги конкурса по составлению кроссвордов. 2-6 стр.
- ✓ Страничка психолога. Игры на развитие – 6 стр.
- ✓ Музыкальная страничка.– 7-9 стр.
- ✓ Праздники в январе. – 10 стр.

Редактор - составитель: Черкасова Е. А.

Какая бывает зима.

История, в которой разные звери рассуждают о зиме. Ведь она такая разная для слона, для оленя или медведя!

Спросили однажды у Слона:
— Какая бывает зима?

— А что это такое? — удивился Слон.

Спросили однажды у Северного Оленя:

— Может быть, ты ответишь, какая бывает зима?

— Зима бывает очень долгая, — сказал Олень. — Она у меня на родине длится целый год. А когда год кончается, то зима начинается снова.

Спросили однажды у Красногрудого Снегиря:

— А по-твоему, какая бывает зима?


— Зима бывает трудная, — пропищал в ответ Снегирь. — Хорошо если не позабудут насыпать хлебных крошек в кормушки. А если забудут, то где их найдёшь?

Спросили однажды у Рыжей Дворняжки:

— Наверное, ты знаешь, какая бывает зима?

— Бр-р-р! Холодная! — не задумываясь пролаяла Собака. — Хорошо ещё, если конура есть! В ней погреться можно.

Спросили однажды у медведя: — А ты что думаешь, Топтыгин? Какая бывает зима? — А чего про неё говорить-то? — пробурчал медведь. — Ведь зима бывает короткая — тянется всего одну ночь! Заснёшь в берлоге зимой, а проснёшься, глядишь, уже — весна.



Спросили однажды у Мальчишки: — Ну-ка, скажи ты: какая бывает зима? — Зима бывает весёлая! — крикнул Мальчишка. — Зимой все катаются на санках, на лыжах и на коньках! А ещё — играют в снежки!

Вот такая бывает зима!
(Илл. изд. Малыш, 1992 г.)

<https://mishka-knizhka.ru/skazki-dlay-detey/russkie-skazochniki/skazki-plyackovskogo/kakaja-byvaet-zima/>

Статью предоставила: Черкасова Е. А.

НАШИ НОВОСТИ.

КОНКУРС КРОССВОРДОВ.

В декабре в МАДОУ №136 прошёл конкурс по составлению кроссвордов.

По итогам конкурса выявлены призёры:

Елесина Екатерина Анатольевна. Родитель группы «Капельки»

Мальцева Татьяна Владимировна. Родитель группы «Солнышко»

Колосова Дарья Ринатовна. Родитель группы «Почемучки»

Слемзина Татьяна Яковлевна. Воспитатель группы «Почемучки»

Воробей Анастасия Васильевна. Воспитатель группы «Солнышко». Родитель группы «Капельки»

Физ.инструктор. Родитель группы «Почемучки» **Феоктистова Кристина Олеговна.**


**Родитель группы «Капельки»
Елесина Екатерина Анатольевна.**

Ответы:

1. Чудо.
3. Зина.
4. Лёд.
6. Сани.
7. Иней.
10. Огни.
11. Шарф.
13. Пляс.
14. Окно.
16. Наст.
17. Ёлка.
19. Икра.
21. Чёрт.

Ответы:

2. Кай.
5. Ёжик.
6. Снег.
7. Изба.
8. Бант.
9. Шар.
12. Фея.
15. Нос.
18. Лыжи.
20. Речь.



- По горизонтали:*
1. ХДЕН НОВОГОДНЕЕ
 3. СНЕЖНОЕ ВРЕМЯ ГОДА.
 4. ЗАМЕРЗШАЯ ВОДА.
 6. Зимний транспорт.
 7. Украшение деревьев.
 10. Мерцают на ёлке.
 11. Превт шеню.
 13. Луситсья в
 14. Разрисовано узорачи.
 16. Твердая горка снега.
 17. Новогоднее дерево.
 19. Традиционное новогоднее украшение.
 21. Персонаж сказки Гоголя
- По вертикали:*
2. Друг Герод.
 5. ЗАБЛУДИЛСЯ В ТУМАНЕ.
 6. Хрустит под ногами.
 7. Дюон бабы Ягч.
 8. Завязан на ёлке.
 9. Елочное украшение.
 12. Крёстная Золушки.
 15. Красный от мороза.
 18. Катают с горки.
 20. Новогодняя ... Премьекта

**Родитель группы «Солнышко»
Мальцева Татьяна Владимировна.**

ПО ГОРИЗОНТАЛИ:

1 Гав — собака, мяу — кошка,
Ворона кар кричит в окошко,
И я не знаю почему,
Но говорит корова...

4 Гладкое, а не поле,
Синее, а не море.

6 Не пчела она, а жалит.
Мед, варенье обожает.
Есть на брющке полоса.
Кто она, скажи?...

7 Раз в году оно приходит,
Грибы, ягоды приводит,
Оно солнышком согрето,
Это время года — ...

8 Самый крупный на Земле,
Обитает он в воде.
Там живёт и даже спит,
Знаю точно - это...

9 Что было вчера
и что будет завтра?

10 12 месяцев.

11 Запорошила дорожки,
Разукрасила окошки.
Радость детям подарила
И на санках прокатила.

12 Её в знакомой старой сказке
Солдат варил из топора.

ПО ВЕРТИКАЛИ:

1 На доске учителям,
Часто и ученикам
Им приходится писать,
После тряпочкой стирать.

2 Дом уснул, игрушки спят,
Только фонари горят,
Отгадаешь ты точь-в-точь —
Это наступила...

3 Кто детишек спать уложит,
Сварит суп и плов, компот?
Даже если невозможно —
Она детям всё даёт!

4 И не снег, и не лёд,
А серебром деревья уберёт.

5 Бело покрывало на земле лежало,
Лето пришло — оно все сошло.

6 Кто в семье умный и смелый,
Самый сильный и умелый?

**Утром бусы засверкали,
Всю траву собой заткали,
Апошли искать их днём,
Идем, ищем — не найдем.**



КРОССВОРД. ПРОЧИТАЙ И ОТГАДАЙ

ГР. ПОЧЕМУЧКИ

1. ПРИШЕЛ В ДЕТСАД, А ТАМ - ШУМ И ... (ГАМ)
2. НА ЧЁРНОМ ПОЛЕ СКОК-ПОСКОК ГУЛЯЕТ ЗАЙЧИК-БЕЛЯЧОК (МЕЛ)
3. НЕ РУГАЕТ, А ПЛАКАТЬ ЗАСТАВЛЯЕТ (ЛУК)
4. ЛАСКОВЫЙ МУРЛЫКА (КОТ)
5. ПОМОГАЮТ ЛУЧШЕ ВИДЕТЬ (ОЧКИ)
6. СИНИЙ ОБИТАТЕЛЬ ОКЕАНА (КИТ)
7. АКСЕССУАР ДЛЯ ПРИЧЕСКИ (БАНТ)
8. ХОДИТ ВДОЛЬ КАВАЛЯ, ЕГО РАЗРЕЗАЯ (НОЖ)
9. Я НА ВЕТКЕ СИЖУ, БУКВУ # ТВЕРЖУ (ШУК)
10. САМЫЙ ЛУЧШИЙ НА СВЕТЕ СЛУШАТЕЛЬ (УХО)
11. РАМА ЕСТЬ, ЗАСТЕКЛЕНА, ЭТО - СВЕТЛОЕ ... (ОКНО)
12. ЗАПАХ ПИРОЖКОВ ОТ РОЗ ОТЛИЧАТЬ УМЕЕТ (НОС)
13. БЫСТРО ЛЕТАЕТ, БОЛЬНО ВСЕХ #АЛИТ (ОСА)
14. В КЛЮВЕ ОН ИОСИТ ДЕТИШЕК СЕМЬЕ (АИСТ)
15. СОХРАНИТ И ЗАЩИТИТ #ИЗНЬ МОЮ ЖЕЛЕЗНЫЙ (ЩИТ)

Воспитатель гр. Почемучки
СЛЕМЗИНА ТАТЬЯНА ЯКОВЛЕВНА

Дед Мороз из дома вышел,
Обогнул пенёк и кустик
И сказал родному краю:
- Я вернусь, Великий...

В белом бархате деревня -
И заборы, и деревья.
А как ветер нападёт,
Этот бархат опадёт.

Что за чудо-покрывало?
Ночью все вдруг белым стало.
Не видать дорог и рек
Их укрыл пушистый...

Красногрудый, чернокрылый,
Любит зернышки клевать,
С первым снегом на рябине
Он появится опять.

Спрятал горку и ракету,
И беседку за окном.
Но от солнечного света
Сам он станет ручейком.

Подышал он на окно -
Вмиг покрылось льдом оно.
Даже веточки берёз
Инеем укрыл...

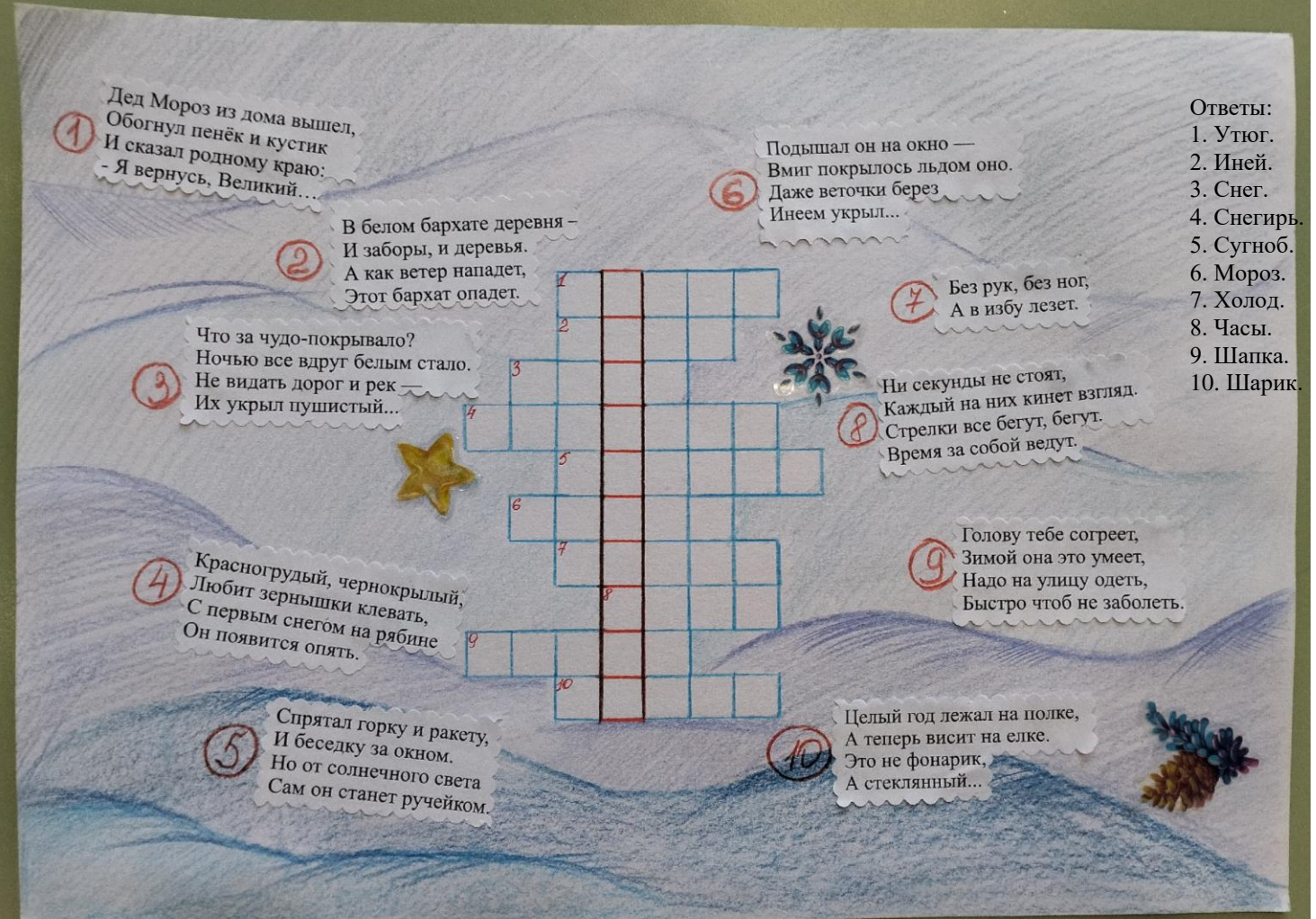
Без рук, без ног,
А в избу лезет.

Ни секунды не стоят,
Каждый на них кинет взгляд.
Стрелки все бегут, бегут.
Время за собой везут.

Голову тебе согреет,
Зимой она это умеет,
Надо на улицу одеть,
Быстро чтоб не заболеть.

Целый год лежал на полке,
А теперь висит на елке.
Это не фонарик,
А стеклянный...

Ответы:
1. Утюг.
2. Иней.
3. Снег.
4. Снегирь.
5. Сугноб.
6. Мороз.
7. Холод.
8. Часы.
9. Шапка.
10. Шарик.





Родитель группы «Почемучки» Колосова Дарья Ринатовна.





Страничка психолога.

Игры на развитие пространственного восприятия и пространственного мышления

Формирование у детей представлений о пространственных отношениях, умения ориентироваться в пространстве, ознакомление с пространственным моделированием играют особую роль в развитии познавательной деятельности ребенка, в совершенствовании его сенсорных, интеллектуальных, творческих способностей. Формирование у ребенка пространственных представлений повышает результативность и качество его деятельности (продуктивно- творческой, познавательной, трудовой).

Уважаемые родители!

Предлагаю вашему вниманию игры и упражнения на развитие пространственного восприятия и пространственного мышления, поскольку лучшим способом формирования у детей дошкольного возраста представлений о пространственных отношениях являются игры и игровые упражнения.

Упражнение: «Тень»

Цель: развитие пространства тела.

Упражнение в паре. Один из них будет Человеком, а другой – его Тенью. Человек делает движения, а тень их повторяет, причем особое внимание уделяется тому, чтобы Тень двигалась в том же ритме, что и Человек. Она должна догадаться о самочувствии, мыслях и целях Человека, уловить все оттенки его настроения и т.д.

Игра: «Стань по заданию»

Цель: развитие пространства тела.

Ребенок по очереди выполняют команды ведущего: встать слева от шкафа (стола, стула, окна и т.д.), сзади, спереди и т.п. Затем можно поменять роли: Соня – ведущий, родитель выполняет инструкции. Ребенок будет обучаться во всех случаях.

Игра: «Холодно – Горячо; Право – Лево»

Цель: развитие слухового восприятия, ориентировки в пространстве.

Родитель прячет условный предмет, а затем с помощью команд типа «шаг направо, два шага вперед, три налево» ведет Соню к цели, помогая ему словами «тепло», «горячо», «холодно». Если ребенок хорошо владеет ориентировкой в пространстве со слов родителя, можно использовать план-схему.

Игра: «Левее – правее»

Это вариант игры «Горячо – холодно». Наряду со словами «горячо – холодно» говорим «левее – правее», пока ребенок ищет спрятанный сюрприз.

Упражнение: «Выложи фигуры из спичек»

Цель: развитие зрительно-пространственной памяти и пространственного мышления.


Материалы: спички либо счетные палочки – 5-8 штук.

Необходимое время: 20 минут.

Говорите инструкцию: «Сейчас я буду показывать тебе различные конструкции из спичек, выложенные на столе. Постарайся запомнить эту конфигурацию и, после того как я смешаю спички, построить ее вновь».

Успехов вам в воспитании вашего ребенка, уважаемые родители!

Автор: педагог – психолог МАДОУ № 136
Тигашева Татьяна Александровна



МУЗЫКАЛЬНАЯ СТРАНИЧКА.

Звонким смехом, доброй сказкой начался сегодня день,
Все надели дружно маски, танцевать и петь не лень!
Этот праздник – самый яркий, он бывает лишь зимой.
Дед Мороз несёт подарки, С НОВЫМ ГОДОМ, садик мой!



Время новогодних утренников – это время красивой, доброй сказки, которая приходит в каждый детский сад в конце каждого года с наступлением зимних холодов. Новый год – это сказочный праздник, любимый праздник всех детей. 27 и 28 декабря в нашем детском саду в этом году прошли интересные Пушкинские новогодние праздники, посвящённые 225 - летию поэта Александра Сергеевича Пушкина. Весь Ленинский район отметил Новый год со «Сказкой о рыбаке и рыбке».

Воспитанники нашего детского сада знают очень много сказок этого замечательного поэта и с удовольствием принимают в них участие.

Эмоции во время проведения праздников переполняли детей, было много сюрпризов, загадок, песен, стихов, танцев, конкурсов и конечно была встреча с героями любимой сказки А.С. Пушкина «О рыбаке и рыбке». Дети помогали золотой рыбке исполнять желания вредной старухи, затем предложили превратить старуху в добрую бабушку, после чего началось



настоящее веселье с хороводами и играми. Главный волшебник Нового года пришёл к старшим детям с большим подаркоматом, ведь теперь он современный Дед Мороз и подарки раздаёт современным образом.

А к младшим детям прибежал сказочный мешок Деда Мороза, который любил бегать и не хотел отдавать подарки. Воспитатели и специалисты, участвовавшие в новогодних представлениях, проявили себя прекрасными артистами, показав всё своё творческое мастерство, артистизм, задор и организаторские способности.

После представления дети читали стихи Деду Морозу и Снегурочке, фотографировались с персонажами.

Вся праздничная неделя оказалась очень радостной, душевной, волшебной и запоминающейся. Весь Новый год, это праздник, с которым мы знакомимся с самого детства и который не оставляет равнодушным никого.

Спасибо всем детям, педагогам и родителям!

ВСЕХ С НАСТУПАЮЩИМ НОВЫМ ГОДОМ!





МарьВанна диктует детям: — Какое это время: «Он убирает, она убирает, ты убираешь...»?

Вовочка, задумчиво:

— Должно быть — предновогоднее.



— Дед Мороз, прошу тебя, подари мне конструктор «Лего», — кричит Ясь.

— Не кричи так, Дед Мороз услышит даже шепот,

— успокаивает его мама.

— Да, но папа закрылся в своей комнате, и мог бы не услышать.

Три стадии
взросления
мужчины

1) Он верит в Деда
Мороза.

2) Он не верит в
Деда Мороза.

3) Он сам — Дед
Мороз.



Папа с маленькой дочкой, выбирают в магазине новогоднюю ёлку. Отец говорит:

— Доченька, может, купим маленькую ёлочку и поставим её на середину стола! Будет красиво, и место много не займёт!

— Папа, да ты что? Под маленькую ёлку много подарков не поместится!



Праздники в январе.

<https://kalendar-365.ru/holidays/2022/january>

<https://365calend.ru/holidays-russia/holidays-january>

1 января.

Новый год

Всемирный день мира.

3 января.

День рождения соломинки для коктейлей.

4 января.

День Ньютона.

11 января.

Международный день «спасибо».

День заповедников и национальных парков России.

13 января.

День российской печати.

15 января.

День рождения Википедии.

16 января.

День ледовара.

17 января.

День творчества и вдохновения.

День детских изобретений.

18 января.

День рождения детского телевидения России.

21 января.

День инженерных войск.

День аспиранта.

Международный день объятий.

22 января.

День авиации противоздушной обороны РФ.

День рождения воздушной кукурузы.

23 января.

День рождения зелёного света.

День ручного письма (День почерка).

24 января.

Международный день эскимо.

25 января.

День студента.

День штурманов Военно – Морского Флота Российской Федерации.

26 января.

Международный день без интернета.

28 января.

Павлов день. День колдунов.

30 января.

День Деда Мороза и Снегурки.

31 января.

Международный день ювелира.